



ТЕРРИТОРИАЛЬНЫЙ ОРГАН ФЕДЕРАЛЬНОЙ
СЛУЖБЫ ГОСУДАРСТВЕННОЙ СТАТИСТИКИ
ПО ЧЕЛЯБИНСКОЙ ОБЛАСТИ

О финансовом состоянии организаций Челябинской области



ЯНВАРЬ-СЕНТЯБРЬ 2023 года



ТЕРРИТОРИАЛЬНЫЙ ОРГАН
ФЕДЕРАЛЬНОЙ СЛУЖБЫ
ГОСУДАРСТВЕННОЙ СТАТИСТИКИ
ПО ЧЕЛЯБИНСКОЙ ОБЛАСТИ

О финансовом состоянии организаций Челябинской области

ЯНВАРЬ-СЕНТЯБРЬ 2023 года

- 01 Финансовые результаты деятельности организаций
- 02 Состояние расчетов организаций





САЛЬДИРОВАННЫЙ ФИНАНСОВЫЙ РЕЗУЛЬТАТ ОРГАНИЗАЦИЙ

ЯНВАРЬ-СЕНТЯБРЬ 2023 г.
МЛРД РУБЛЕЙ

ЧЕЛЯБИНСКАЯ ОБЛАСТЬ
319,1
(120,3% к январю-сентябрю 2022 г.)



САЛЬДИРОВАННЫЙ ФИНАНСОВЫЙ РЕЗУЛЬТАТ = ПРИБЫЛЬ - УБЫТОК

Обрабатывающие
производства

250,8

Добыча
полезных
ископаемых

25,8

Обеспечение
электрической энергией,
газом и паром; кондицио-
нирование воздуха

17,5

Водоснабжение; водо-
отведение, организация
сбора и утилизации
отходов, деятельность по
ликвидации загрязнений

0,9



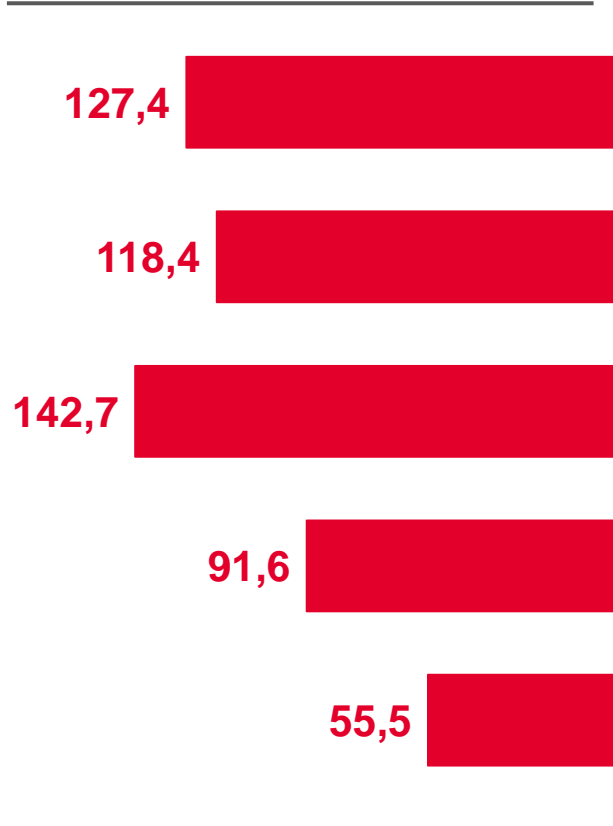


ФИНАНСОВЫЕ РЕЗУЛЬТАТЫ ДЕЯТЕЛЬНОСТИ ОРГАНИЗАЦИЙ

ЯНВАРЬ-СЕНТЯБРЬ 2023 г. В % К ЯНВАРЮ-СЕНТЯБРЮ 2022 г



УБЫТОК



ЧЕЛЯБИНСКАЯ ОБЛАСТЬ



Добыча полезных ископаемых



Обрабатывающие производства



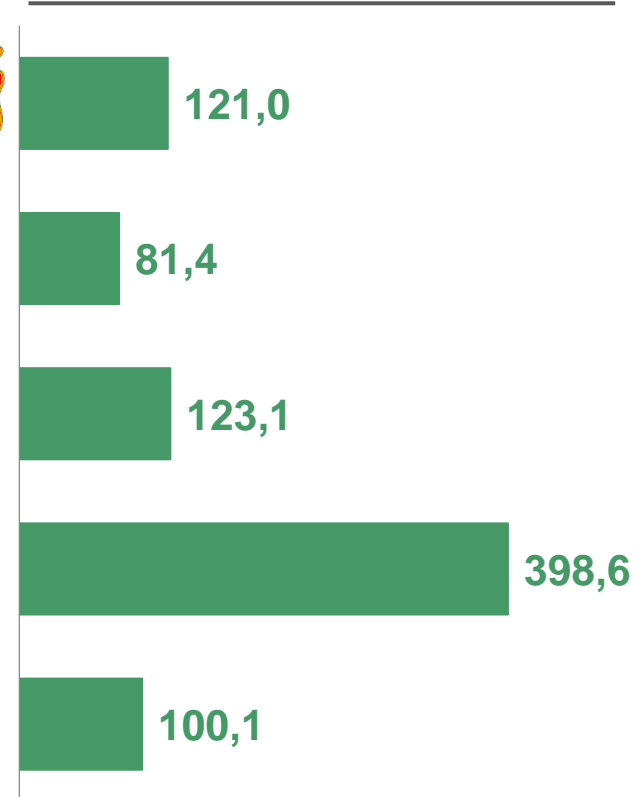
Обеспечение электрической энергией, газом и паром; кондиционирование воздуха



Водоснабжение; водоотведение, организация сбора и утилизации отходов, деятельность по ликвидации загрязнений



ПРИБЫЛЬ



121,0

81,4

123,1

398,6

100,1



ДОЛЯ ПРИБЫЛЬНЫХ И УБЫТОЧНЫХ ОРГАНИЗАЦИЙ

ЯНВАРЬ-СЕНТЯБРЬ 2023 г
В % К ОБЩЕМУ ЧИСЛУ ОРГАНИЗАЦИЙ

**ЧЕЛЯБИНСКАЯ
ОБЛАСТЬ**



**Прибыльные
организации**

74,5



**Убыточные
организации**

25,5

Добыча полезных ископаемых



80,6

19,4


Обрабатывающие производства



85,9

14,1

Обеспечение электрической
энергией, газом и паром;
кондиционирование воздуха



41,1

58,9

Водоснабжение; водоотведение,
организация сбора и утилизации
отходов, деятельность по
ликвидации загрязнений



44,7

55,3





КРЕДИТОРСКАЯ И ДЕБИТОРСКАЯ ЗАДОЛЖЕННОСТЬ

СЕНТЯБРЬ 2023 г.
МЛРД РУБЛЕЙ

ЧЕЛЯБИНСКАЯ
ОБЛАСТЬ



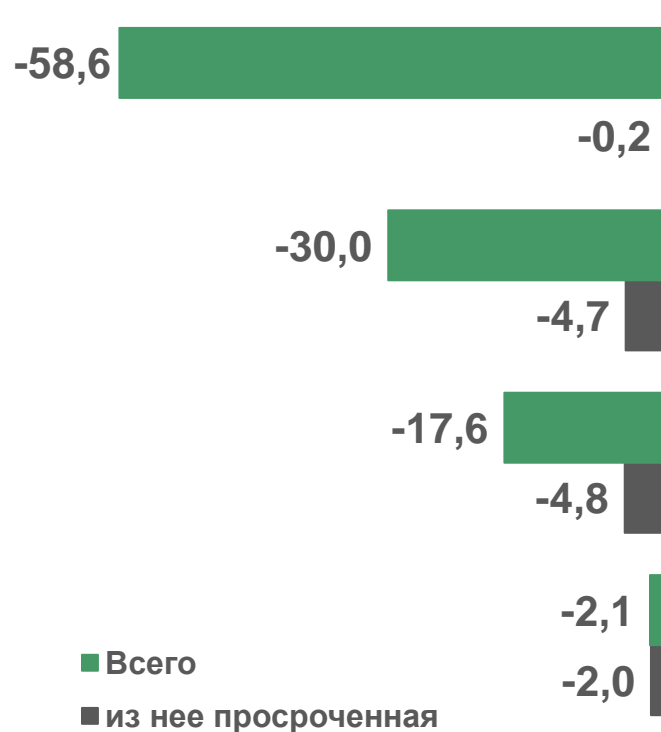
Кредиторская
задолженность **1099,1**

из нее
просроченная **46,8**

Дебиторская
задолженность **1095,8**

из нее
просроченная **58,8**

ПРЕВЫШЕНИЕ КРЕДИТОРСКОЙ ЗАДОЛЖЕННОСТИ НАД ДЕБИТОРСКОЙ




Добыча полезных ископаемых



Обрабатывающие производства



Обеспечение электрической энергией, газом и паром; кондиционирование воздуха



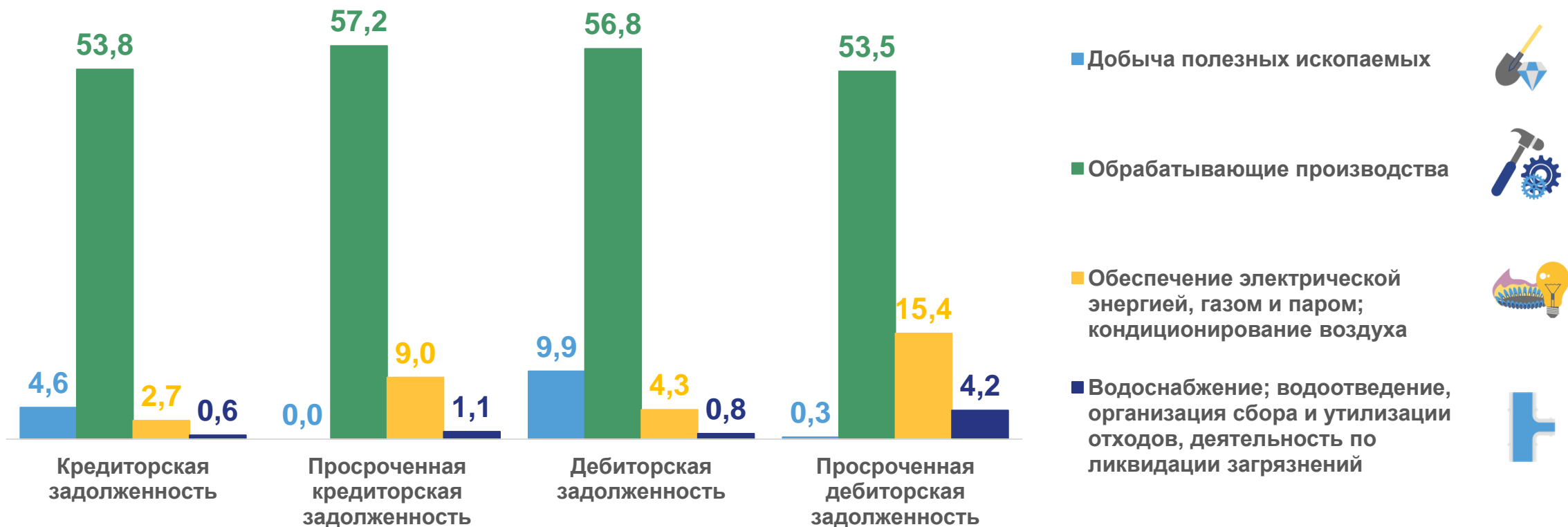
Водоснабжение; водоотведение, организация сбора и утилизации отходов, деятельность по ликвидации загрязнений





КРЕДИТОРСКАЯ И ДЕБИТОРСКАЯ ЗАДОЛЖЕННОСТЬ ПО ВИДАМ ЭКОНОМИЧЕСКОЙ ДЕЯТЕЛЬНОСТИ

СЕНТЯБРЬ 2023 г.
В % К ИТОГУ



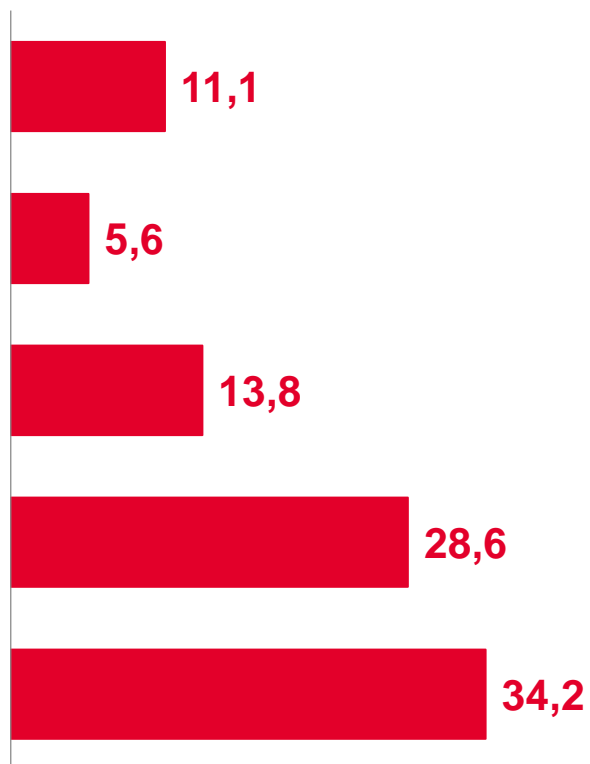


ДОЛЯ ОРГАНИЗАЦИЙ, ИМЕЮЩИХ ПРОСРОЧЕННУЮ ЗАДОЛЖЕННОСТЬ

СЕНТЯБРЬ 2023 г.

В % К ОБЩЕМУ ЧИСЛУ ОРГАНИЗАЦИЙ

КРЕДИТОРСКАЯ ЗАДОЛЖЕННОСТЬ



ЧЕЛЯБИНСКАЯ ОБЛАСТЬ




Добыча полезных ископаемых



Обработывающие производства



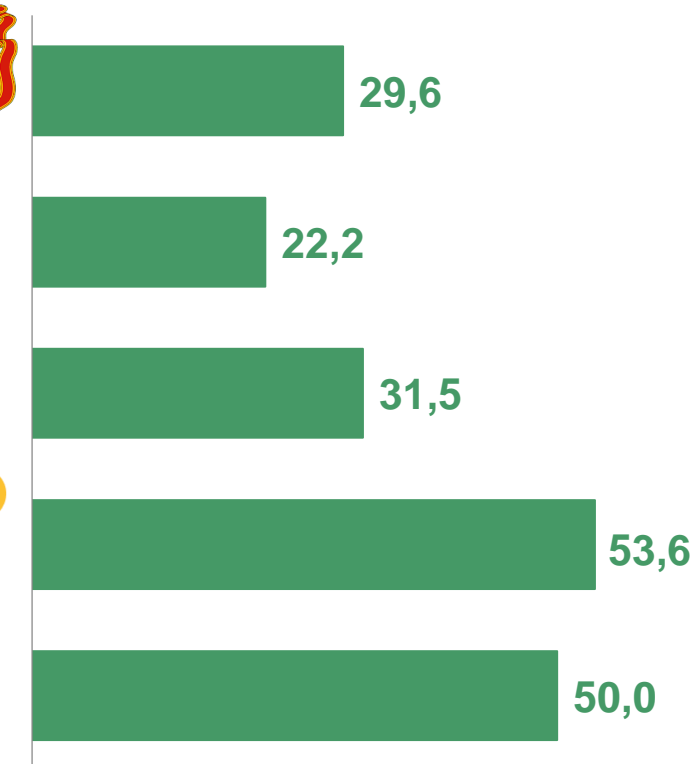
Обеспечение электрической энергией, газом и паром; кондиционирование воздуха



Водоснабжение; водоотведение, организация сбора и утилизации отходов, деятельность по ликвидации загрязнений



ДЕБИТОРСКАЯ ЗАДОЛЖЕННОСТЬ



29,6

22,2

31,5

53,6

50,0

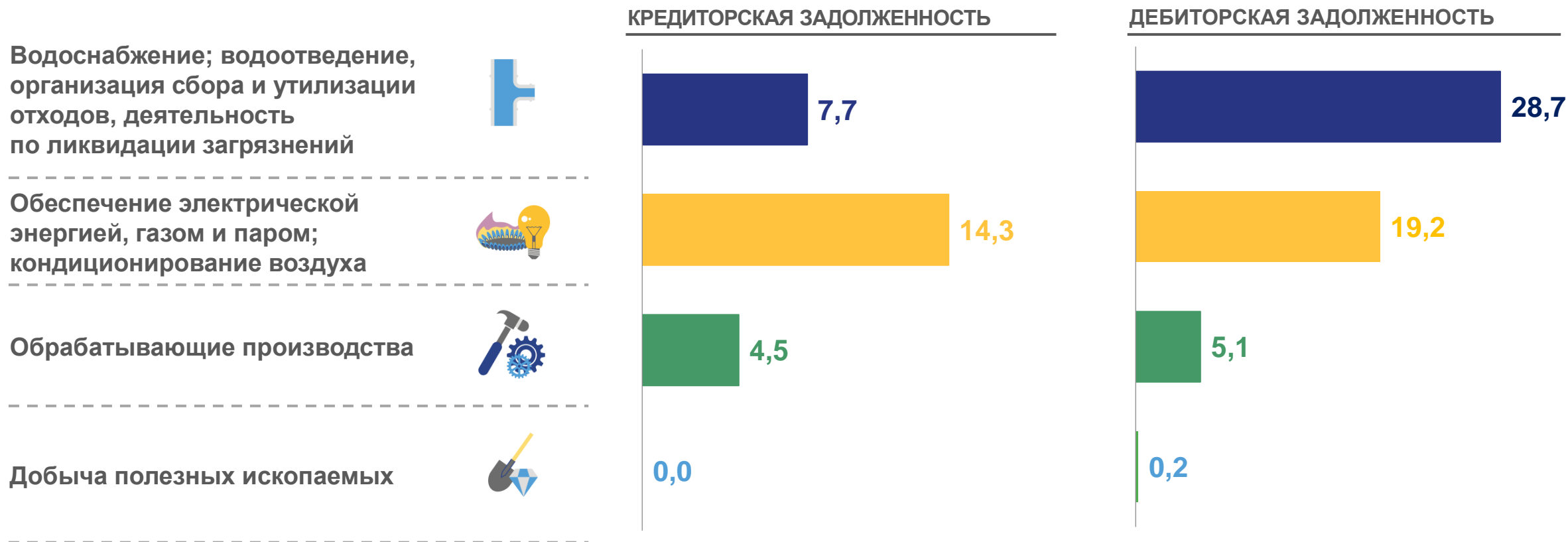




ПРОСРОЧЕННАЯ КРЕДИТОРСКАЯ И ДЕБИТОРСКАЯ ЗАДОЛЖЕННОСТЬ ПО ВИДАМ ЭКОНОМИЧЕСКОЙ ДЕЯТЕЛЬНОСТИ

СЕНТЯБРЬ 2023 г.

В % К ОБЩЕЙ КРЕДИТОРСКОЙ / ДЕБИТОРСКОЙ ЗАДОЛЖЕННОСТИ





ЗАДОЛЖЕННОСТЬ ПОСТАВЩИКАМ И ЗАДОЛЖЕННОСТЬ ПОКУПАТЕЛЕЙ

СЕНТЯБРЬ 2023 г.

МЛРД РУБЛЕЙ

ЧЕЛЯБИНСКАЯ
ОБЛАСТЬ



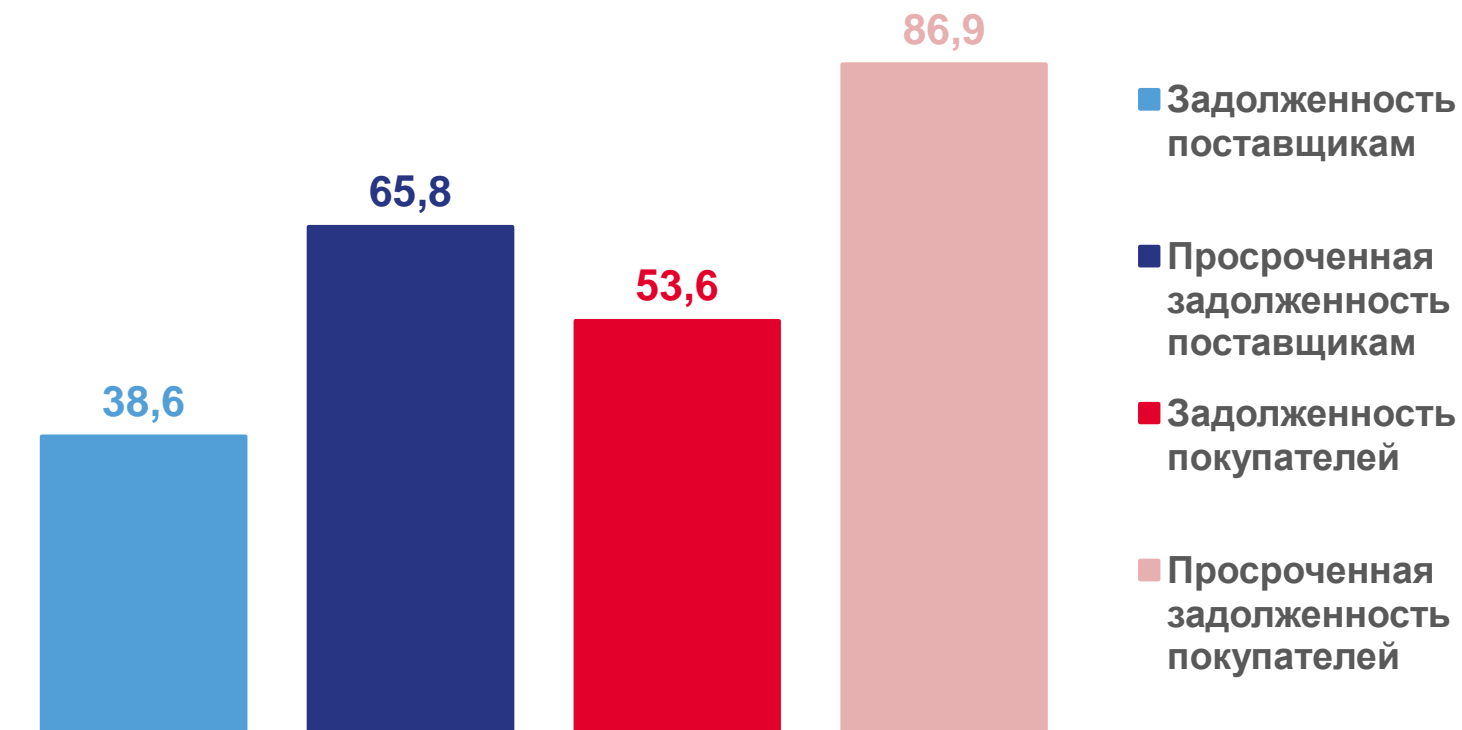
Задолженность поставщикам **424,6**

из нее просроченная **30,8**

Задолженность покупателей **586,9**

из нее просроченная **51,1**

В % К КРЕДИТОРСКОЙ / ДЕБИТОРСКОЙ ЗАДОЛЖЕННОСТИ

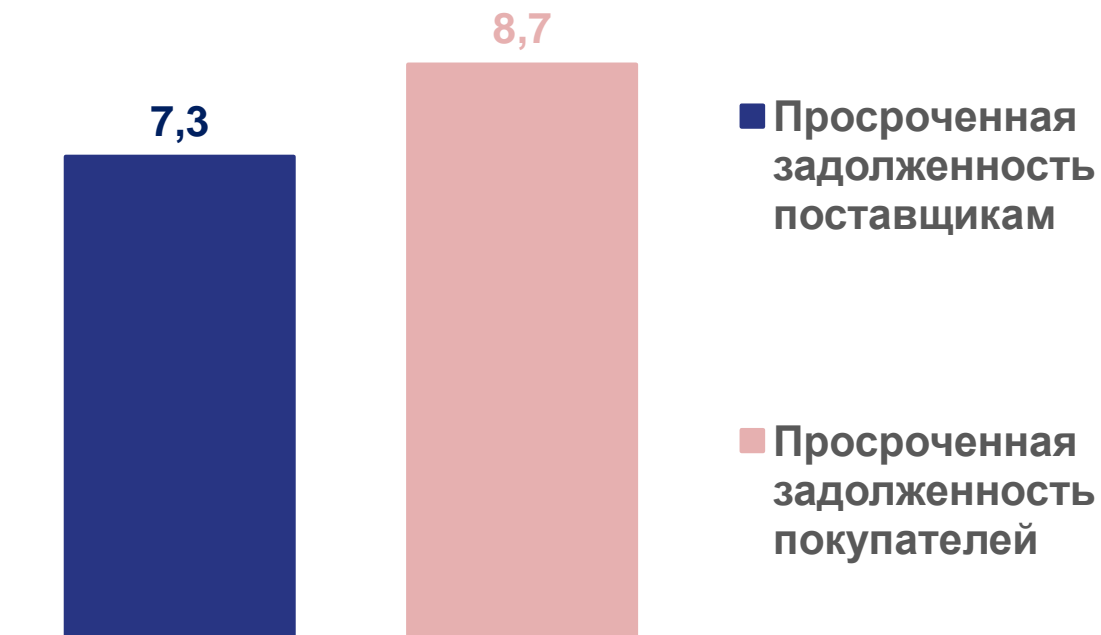




ПРОСРОЧЕННАЯ ЗАДОЛЖЕННОСТЬ ПОСТАВЩИКАМ И ПРОСРОЧЕННАЯ ЗАДОЛЖЕННОСТЬ ПОКУПАТЕЛЕЙ

СЕНТЯБРЬ 2023 г.

В % К ЗАДОЛЖЕННОСТИ ПОСТАВЩИКАМ / ПОКУПАТЕЛЕЙ



В % К ИХ ОБЩЕМУ ЧИСЛУ

ЧЕЛЯБИНСКАЯ ОБЛАСТЬ



Число организаций,
имеющих просроченную
 задолженность
 поставщикам

10,5

Число организаций,
имеющих просроченную
 задолженность
 покупателей

28,6





ЗАДОЛЖЕННОСТЬ ПО ПОЛУЧЕННЫМ ЗАЙМАМ И КРЕДИТАМ

СЕНТЯБРЬ 2023 г.

МЛРД РУБЛЕЙ

ЧЕЛЯБИНСКАЯ
ОБЛАСТЬ



Задолженность
по полученным
займам и кредитам

1032,8

из нее просроченная

4,9

Задолженность
по краткосрочным
займам и кредитам

374,9

из нее просроченная

4,7

В % К ОБЩЕЙ / КРАТКОСРОЧНОЙ ЗАДОЛЖЕННОСТИ

